

Stereogramme, aufgenommen beim Feilen eines  
Unterarmputzerten.

Gesunden.

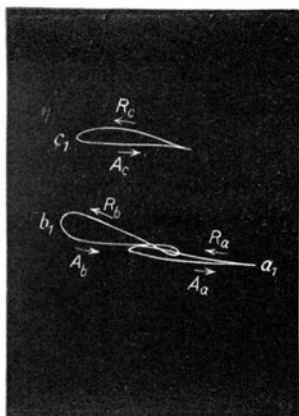


Abb. 17.

Unterarmputzerten.

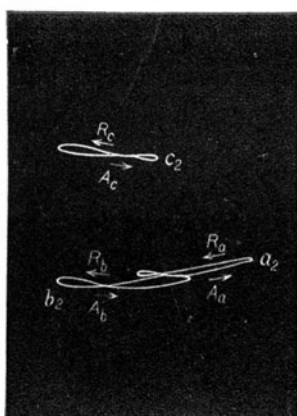


Abb. 18.

Oberarmputzerten.




Abb. 19.

Stereogramme, aufgenommen beim Hämmern eines  
Unterarmputzerten.

Gesunden.

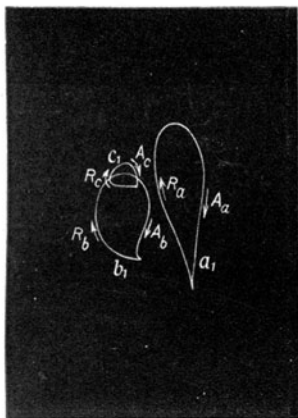


Abb. 20.

Unterarmputzerten.




Abb. 21.

Oberarmputzerten.




Abb. 22.




Abb. 23.  
Sortieren und Stempeln von Karten.




Abb. 24.  
Einfluß der Übung (Abflachen der Rückwärtakurve).



Abb. 25.  
Bewegungstudie an der Bohrmaschine.

Filmbilder der Bewegung beim Feilen.



Gesunder.



Unterarmamputierter.



Oberarmamputierter.

Filmbilder der Bewegung vom geraden Schlag.



Gesunder.



Unterarmamputierter.



Oberarmamputierter.

Nach Schlesinger, Das wirtschaftliche Ergebnis beruflich tätiger Schwerbeschädigter in „Ersatzglieder und Arbeitshilfen“.