

editorial

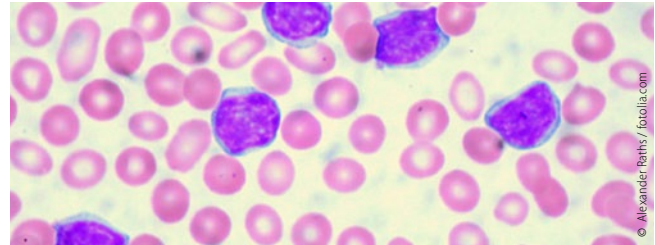
- 3 **Schwerpunkt triple-negatives Mammakarzinom**
Neue Behandlungsverfahren bei aggressiver Erkrankung
Marcus Vetter

schwerpunkt



- 10 **Schwerpunkt triple-negatives Mammakarzinom Teil 1**
Das triple-negative Mammakarzinom – eine Einführung
Julia Landin und Marcus Vetter
- 13 **Schwerpunkt triple-negatives Mammakarzinom Teil 2**
Screening und Diagnostik
Sabine Bucher und Sophie Dellas
- 15 **Schwerpunkt triple-negatives Mammakarzinom Teil 3**
Aktuelle chirurgische Therapie des Mammakarzinoms
Jasmin Zeindler und Fabienne Schwab
- 19 **Schwerpunkt triple-negatives Mammakarzinom Teil 4**
Adjuvante Radiotherapie beim triplenegativen Mammakarzinom
Anna-Lena Hottinger und Frank Zimmermann
- 24 **Schwerpunkt triple-negatives Mammakarzinom Teil 5**
Die systemische Behandlung des triplenegativen Mammakarzinoms
Julia Landin und Marcus Vetter

journal club



- 28 **Tyrosinkinaseinhibitor oder Chemoimmuntherapie?**
Ibrutinib versus Bendamustin/Rituximab in der Behandlung älterer Patienten mit CLL
Erhard Hiller
- 31 **Kleinzelliges Lungenkarzinom**
Checkpointhemmer zur Chemotherapie brems auch den Kleinzeller
Adrian Gillissen
- 33 **Nach kurativ intendierter Radiochemotherapie**
Additive Chemotherapie verbessert das RFS von NPC-Patienten mit EBV-DNA-Last nicht
Thomas Brunner und Christoph Willich
- 35 **Asymptomatische Hirnmetastasen bei Lungenkrebs**
Welche Strategie nach vorangegangener Resistenz gegenüber zielgerichteter Therapie?
Wolfgang Wick
- 37 **Minimal-invasiv oder offen?**
OP-Art und Prognose beim Zervixkarzinom
Georg Sauer, Christian Kurzeder und Achim Scheider
- 39 **Prospektive Studie zur Sicherheit der Anti-TNF-Therapie**
Lymphomrisiko von Adalimumab in der Langzeittherapie des Morbus Crohn
Holger H. Lutz und Jens J. W. Tischendorf
- 40 **Fortgeschrittenes hepatozelluläres Karzinom**
Stereotaktische Strahlentherapie übertrifft Sorafenib im Hinblick auf das Überleben
Ping Jiang und Jürgen Dunst

Kooperationspartner



Die KrebsSpezialisten.
Weil Kompetenz und Engagement zählen.

**Berufsverband der Niedergelassenen
Hämatologen und Onkologen in Deutschland e.V.**

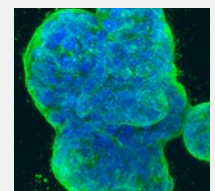
Kontakt:
Sachsenring 57
50677 Köln
Tel.: 0221 9987980
Fax: 0221 99879822
Geschäftsführung:
Armin Goetzenich

Titelbild

Mammakarzinom in der Petrischale

Das Bild zeigt eine dreidimensionale Zellkultur von Brustkrebszellen. DNA wurde blau und ein Zellmembranprotein grün eingefärbt.

© Titelbild: Tom Misteli, Karen Meaburn; National Cancer Institute (NCI) Center for Cancer Research; www.cancer.gov



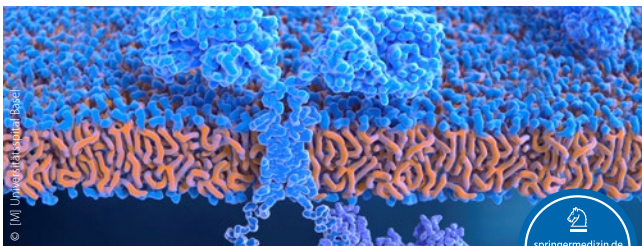
- 42 Entzündungen der Bauchspeicheldrüse und Krebs
Risiko eines Pankreaskarzinoms aufgrund akuter
Pankreatitiden
Gerald Klöse

neues aus der forschung _____



- 43 Trends und Daten aus der Onkologie
Hämatologische Neoplasien im Kindesalter: Verändert ALL-
Therapie das Wachstum?
Immunmodulatorische Substanzen als Add-on?
Lenalidomid beim follikulären Lymphom
Multiples Myelom: Stammzelltherapie trotz
Niereninsuffizienz?
Darmkrebs: Diagnose bei psychisch Kranken oft zu spät

zertifizierte fortbildung _____



- 45 BiTE, CAR-T und Co.
Immuntherapien jenseits der Checkpointinhibition
Sebastian Kobold
- 49 CME Fragen



onkologie aktuell _____



- 50 60. Pneumologenkongress
Maligne Lungentumoren im Fokus
- 53 16. St. Gallen International Breast Cancer Conference
(SG-BCC 2019)
Neues zu Breast Recurrence Score und Co.

praxis aktuell _____

- 60 Arzneimittelmarkt im Umbruch
Biosimilars könnten substituierbar werden
- 61 Rechtliches zum Umgang mit Arztbewertungsportalen
Schlechte Bewertungen im Internet: dulden oder löschen
lassen?
- 63 Elektronische Gesundheitsakte Vivy
Upload nur mit Einverständniserklärung!
- 64 Steuerbegünstigte Zusatzentlohnung
Gute Arzthelferinnen an die Praxis binden

rubriken _____

- 55 infopharm
- 67 Editorial Board | Impressum | Kontakt

Beihefter/Beilagen

Medizin Report aktuell: Sekundäre Immundefekte bei hämatologi-
schen Erkrankungen: Immunglobuline schützen vor schwerwiegenden
Infektionen (nach S. 57)

Hier steht eine Anzeige.



Hier steht eine Anzeige.



übersicht der referierten studien

titel	zeitschrift	autor	referat & kommentar	seite
Tumoren des der Lippe, der Mundhöhle und des Pharynx (C00-C14)				
Nach kurativ intendierter Radiochemotherapie: Additive Chemotherapie verbessert das RFS von NPC-Patienten mit EBV-DNA-Last nicht	J Clin Oncol. 2018; https://doi.org/10.1200/JCO.2018.77.7847	Chan ATC et al.	Thomas Brunner und Christoph Willich, Magdeburg	33
Tumoren des Gastrointestinaltrakts [C15–C26]				
Fortgeschrittenes hepatozelluläres Karzinom: Stereotaktische Strahlentherapie übertrifft Sorafenib im Hinblick auf das Überleben	Liver Cancer. 2018; https://doi.org/10.1159/000490260	Bettinger D et al.	Ping Jiang, Oldenburg, und Jürgen Dunst, Kiel	40
Entzündungen der Bauchspeicheldrüse und Krebs: Risiko eines Pankreaskarzinoms aufgrund akuter Pankreatitiden	Am J Gastroenterol. 2018; https://doi.org/10.1038/s41395-018-0255-9	Sadr-Azodi O et al.	Gerald Klose, Bremen	42
Tumoren der Atmungsorgane und sonstiger intrathorakaler Organe [C30–C39]				
Kleinzelliges Lungenkarzinom: Checkpointhemmer zur Chemotherapie bremst auch den Kleinzeller	N Engl J Med. 2018;379(23):2220-9	Horn L et al.	Adrian Gillissen, Reutlingen-Bad Urach	31
Asymptomatische Hirnmetastasen bei Lungenkrebs: Welche Strategie nach vorangegangener Resistenz gegenüber zielgerichteter Therapie?	J Clin Oncol. 2018;36(26):2702-9	Wu YL et al. C	Wolfgang Wick, Heidelberg	35
Tumoren der Brustdrüse und des weiblichen Genitale [C50–C58]				
Minimal-invasiv oder offen? OP-Art und Prognose beim Zervixkarzinom	Ramirez PT et al. Melamed A et al.	N Engl J Med. 2018;379(20):1895-904 N Engl J Med. 2018;379(20): 1905-14	Georg Sauer, Stuttgart, Christian Kurzeder, Basel, Achim Scheider, Berlin	37
Tumoren des lymphatischen, blutbildenden und verwandten Gewebes [C81–C96]				
Tyrosinkinaseinhibitor oder Chemoimmuntherapie? Ibrutinib versus Bendamustin/Rituximab in der Behandlung älterer Patienten mit CLL	N Engl J Med. 2018;379(26):2517-28	Woyach JA et al.	Erhard Hiller, München	28
Prospektive Studie zur Sicherheit der Anti-TNF-Therapie: Lymphomrisiko von Adalimumab in der Langzeittherapie des Morbus Crohn	Am J Gastroenterol. 2018;113(6):872-82	D'Haens et al.	Holger H. Lutz, Radebeul, und Jens J. W. Tischendorf, Würselen	39